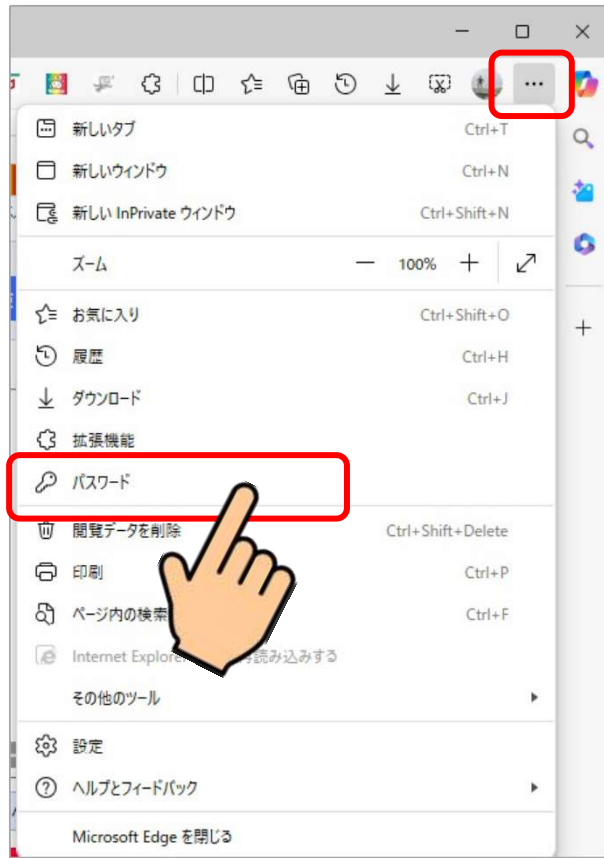


保存ID&PWのチェック <Edge> ①



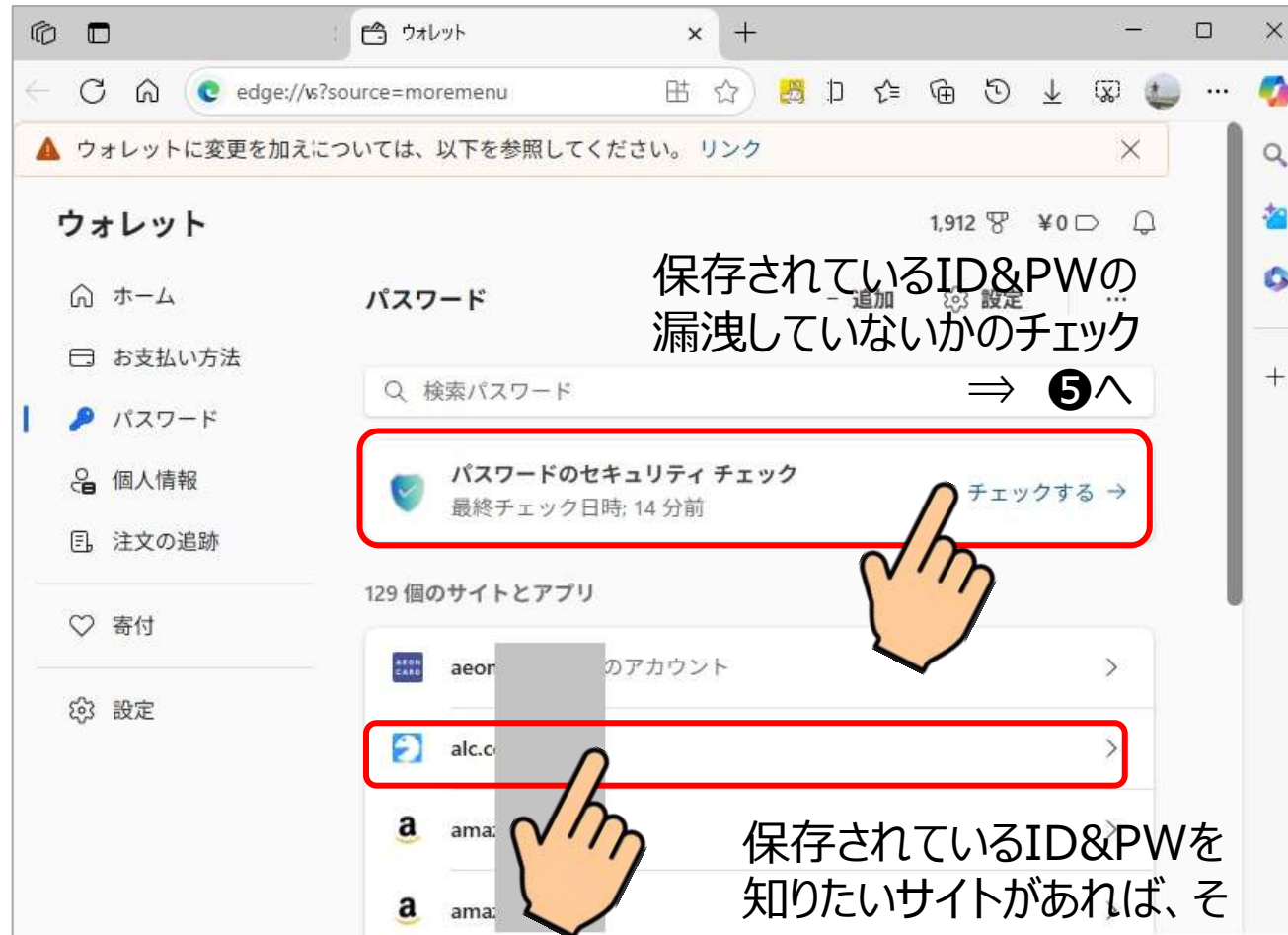
①

Edge画面 右上隅『…』をクリックし『パスワード』をクリック



②

EdgeにPW&IDが自動保存されている
サイトページのリストが表示されます。



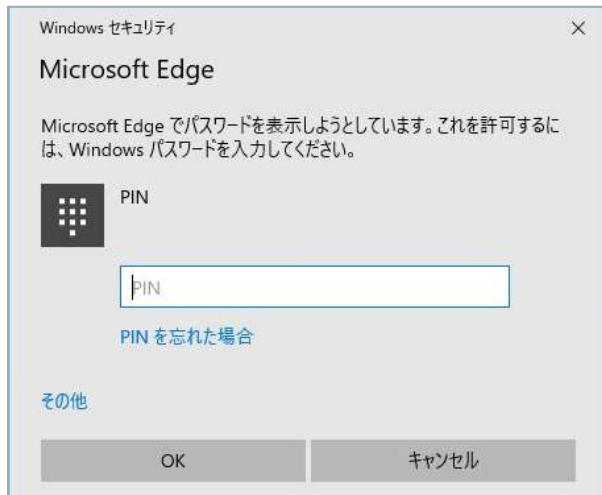
保存されているID&PWを
知りたいサイトがあれば、そ
ここをクリック⇒ ③へ

保存ID&PWのチェック <Edge> ②



③

WindowsのPINを聞いて来るので入力



④

確認したいサイトをクリックするとEdgeに保存されている「ID&PW」とサイトのURLを見ることができる。



保存ID&PWのチェック <Edge> ③



- ⑤ パスワードのセキュリティチェックをすると、下の画面部分に結果が表示される。
「流出」「再利用(同一PW)」「脆弱」
どれが該当するかは、下のリストを送って確認する。

ウォレットに変更を加えています。詳細については、以下を参照してください。 [リンク](#)

ウォレット 1,912 8 ¥0 0

ホーム パスワード > パスワードのセキュリティ チェック

お支払い方法

パスワード

個人情報

注文の追跡

寄付

設定

129 個のサイトとアプリのパスワードを確認しました
最終チェック日時: 15 分前

チェックする

流出 再利用 244 脆弱 62

サイトまたはアプリごとに一意のパスワードを使用する
再利用されたパスワードが見つかった場合、他のアカウントにアクセスするために使用されるおそれがあります。

同じパスワードを使用する 148 個のアカウント

22. nak	.jp	変更 ...
acc chir	.me dybb.ne.jp	変更 ...
acc	.me	変更 ...