

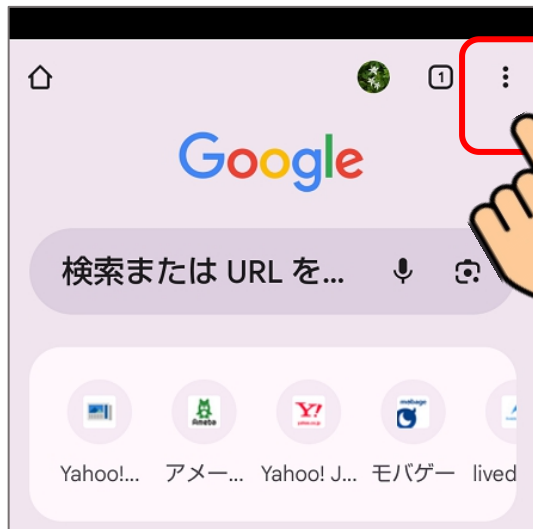
保存ID&PWのチェック <スマホ・Android> ①



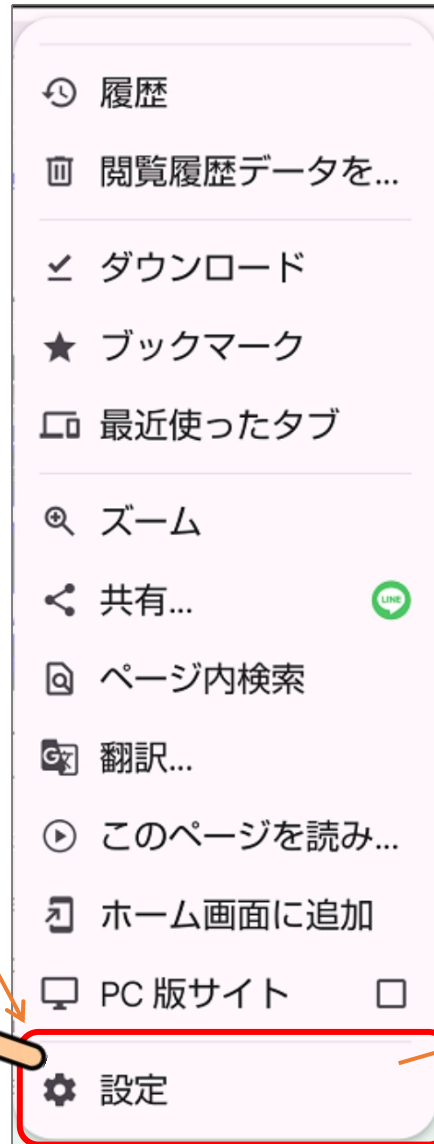
① Google Chrome
を開く



② 画面右上「⋮」をタッチ



③ 「設定」をタッチ



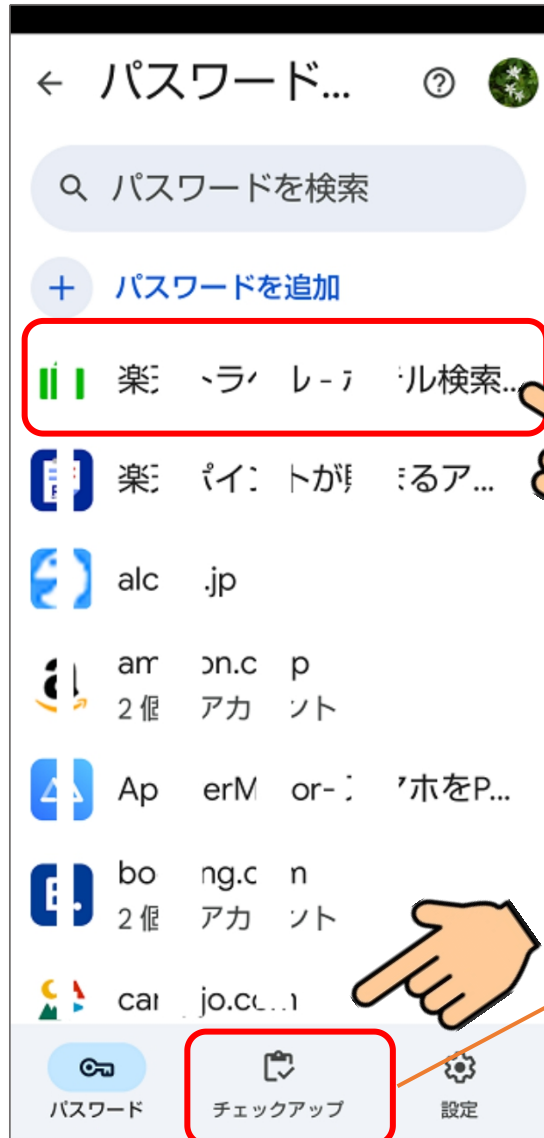
④ 「パスワードマネージャー」をタッチ



保存ID&PWのチェック <スマホ・Android> ①



⑤ 保存されたパスワードのリストが表示



詳細を見たいものをタッチすると内容が表示される。

⑥ 「チェックアップ」をタッチするChromeに保存されるID&PWの「不正使用されたパスワード」が確認されたかどうかが表示される。

