





3種のLINEビデオ通話

(1/3)

名称	①ビデオ通話	②グループ通話	③LINEミーティング
内容	LINE友達と1:1でビデオ通話	LINEグループの人とビデオ通話 Max500人	LINE利用者とビデオ通話 Max500人
開始方法	通話したい対象のトークルームで 		トーク ページで 
呼出音	LINE電話音が鳴る	着信音(ピンポン)が鳴る	LINE・メールと『招待』方法の音
通話ミーティング仕方	<ul style="list-style-type: none">・通話画面の内容は、同じ内容で、出来ること等はほぼ同じ・誰が主催者で、誰が参加者である、という権限の違いはなく、参加している人は同じ事が、同じ権限がある。・『参加』で始まり、『退出』で終わる。・参加者が全員退出しないと通話状態は終了しない。		
主機能	①画面背景、デコレーション ③LINEプリ		②画面共有、Youtube同時鑑賞



ビデオ通話画面

(2/3)



『エフェクト』で
背景や自分の顔加工

外向き・内向き
カメラの切り替え

『参加』でビデオ通話に参加



参加者表示の
切り替え

参加者リスト
の表示等

LINEプリ・Youtube観賞・
画面共有 の切り替え

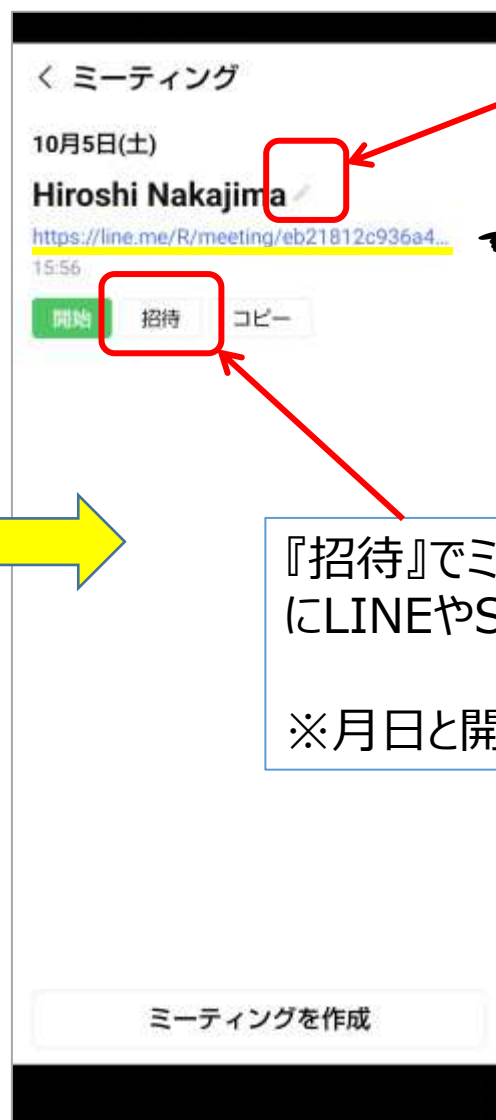
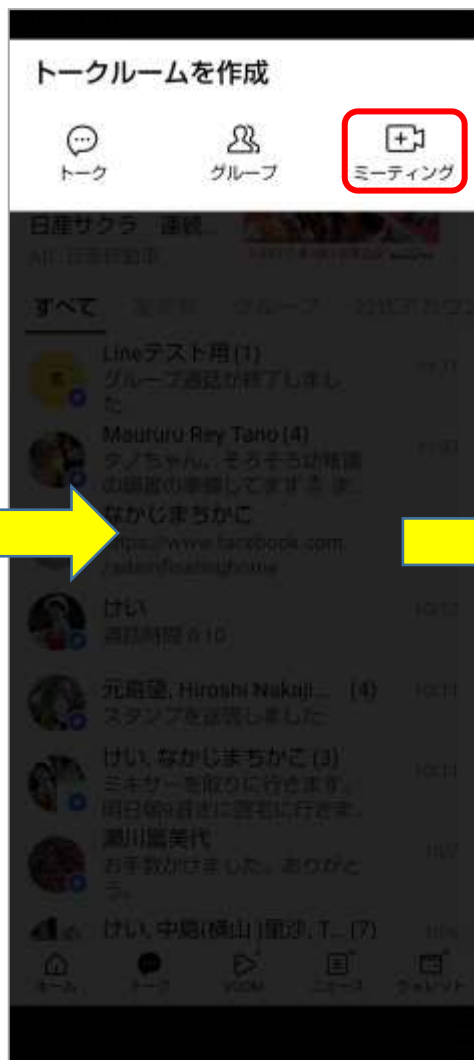


有料
機能

『退出』でビデオ通話 自分は切断



LINEミーティング 開始画面 (3/3)



鉛筆マークで
ミーティング名を編集

これがミーティングの
部屋URL

『招待』でミーティングに参加してほしい人
にLINEやSMSメールで連絡
※月日と開始時刻も伝えること