



AI(ChatGPT)と会話ができる

- ◆ ChatGPTとの会話が『文字入力で聞く・文字で回答』の文字会話から、『しゃべって聞く・しゃべって答えてくれる』に口頭会話に拡大しました。
- ◆ ChatGPTの下記スマホアプリ(Android/iPhone)で文字・口頭会話が無料でできます。
※パソコンでは口頭会話はできません。



App Store





AI(ChatGPT)と会話ができる (1)アプリインストール

1) スマホ・タブレットにChatGPTのアプリをインストールし、『開く』

2) サインインする。

以前パソコンでアカウントを作った人はID/PWを入力しサインイン

※過去のChatGPTとの会話履歴を見ることができる。

新規にアカウントを作成しなおしても、全く問題なし

※『Google』でシングルサインイン(SSO)するのも良い。

3) 最初にChatGPTの『誰の音声』で会話するかを選びます。

しゃべる言語はAuto-Detect(自動判別)してくれます。

相手が英語で返答してきたら、『日本語でしゃべってください』と言えば日本語で答えてくれます。

詳細はYoutube で

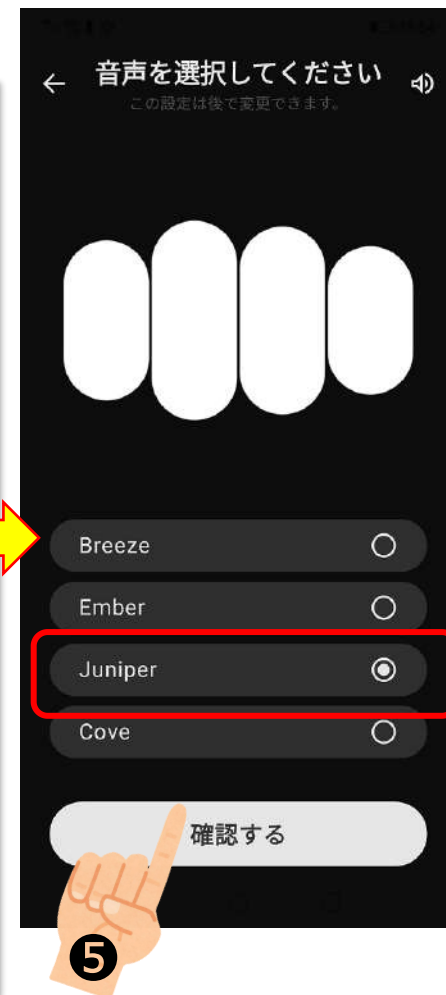
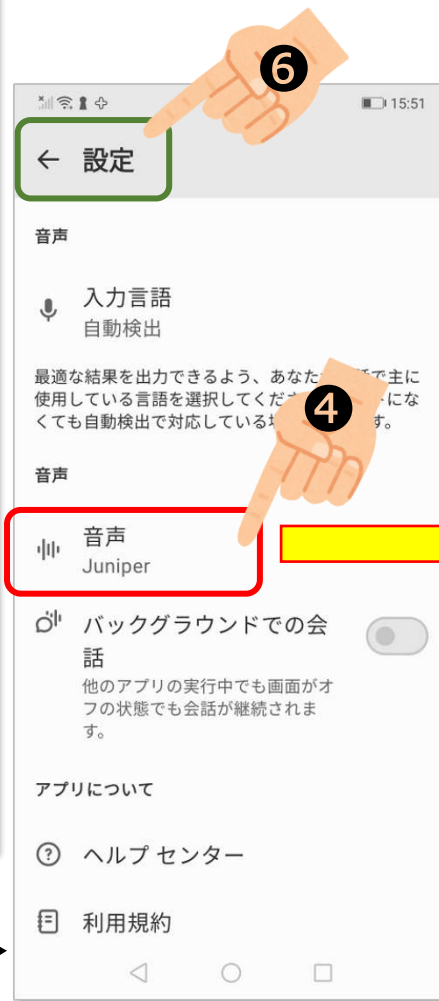
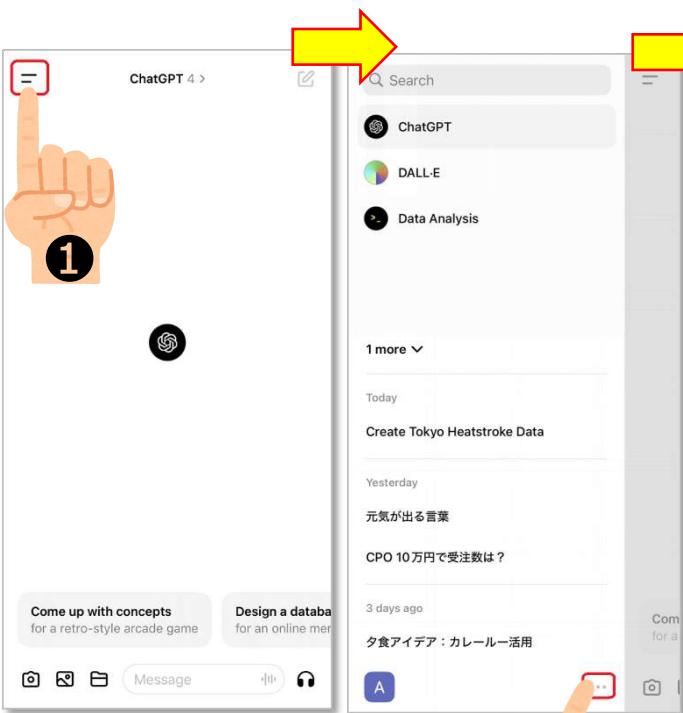


AI(ChatGPT)と会話ができる (2)アプリ設定

設定画面を開く

表示言語の設定と、話相手を選ぶ

設定が終わったら戻る




画面を下に送る




AI(ChatGPT)と会話ができる (3) 会話する



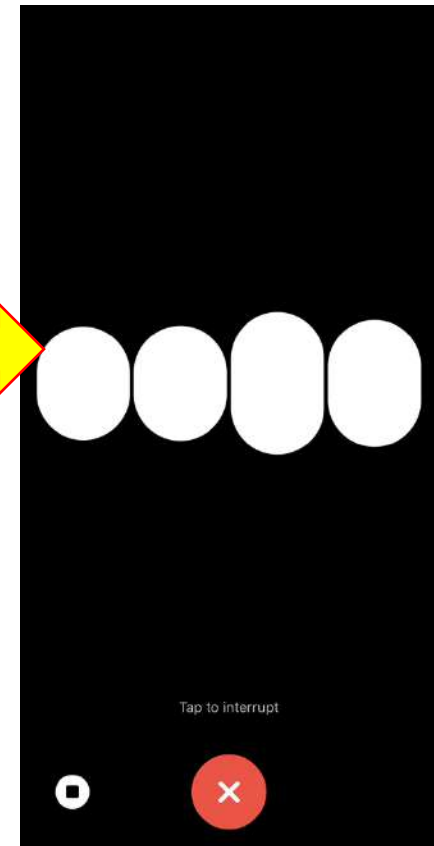
この時
あなたがしゃべる



この時
AIが考えている



この時
AIがしゃべる



会話を始める

AIが外国語でしゃべってきたら『日本語でしゃべって』と言う
AIが早口、話が長かったら、『ゆっくりと』『短く、しゃべって』と言う