

Microsoft が GPT-4 搭載の「Bing AI チャット」、新機能も多数追加した検索ページ「Bing」を 2023 年 5 月 4 日より誰でも利用可能にしてリリースしました。利用するためには Microsoft のアカウントでログインする事が必要。

1. BingAI チャットの主な機能

- ・会話する（質問に回答する、アイデアを出すなど）
- ・コンテンツを生成する（詩、物語、エッセイ、歌、プログラミングのコードなどを書く）
- ・画像・イラストを生成する（イメージする画像を作る）

2. 利用方法

- ・利用するためには Microsoft のアカウントで Edge にログインした状態であること
- ・無料で利用できる。
- ・1chat セッション当たり、チャットの連続やり取りは 15 回 Max 1 日当たり 150a チャットまで

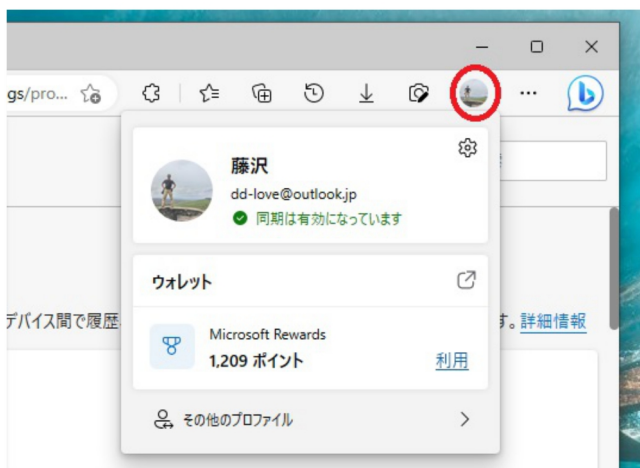
3. CHATGPT と BingAI の違い

	BingAI	CHATGPT
強み	検索エンジンを用いており、情報提供や検索に強みを持っています	Bing より雑談への対応幅が広く、コミュニケーション面に強みを持っている
情報の鮮度	検索エンジン上の情報を反映できるため、最新の情報にも対応可能	2021 年 9 月までのデータが基になっているため、最新の情報に対応できない場合が多い
制約	BingAI にはルールが存在しているため、もしルールに違反してしまうと「この会話を続けるのは好ましくありません」と話を中断される場合がある。	BingAI と同様、常識的・道徳的な回答を基本とする。
その他	指定された条件で画像・イラストを生成する。 (イメージする画像を作る)	

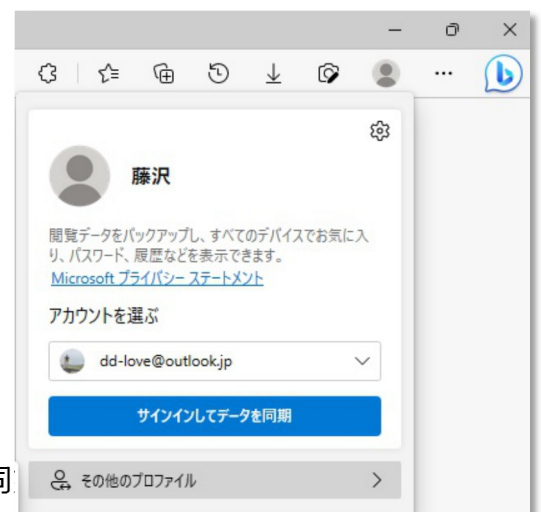
4. アクセス方法

- ①Edge ブラウザを立ち上げる。
- ②Edge の画面、右上にある Microsoft のアカウントで「サインイン」済みであることを確認する。

「サインイン済」: 丸アイコンが「自分」になっている事を確認する。



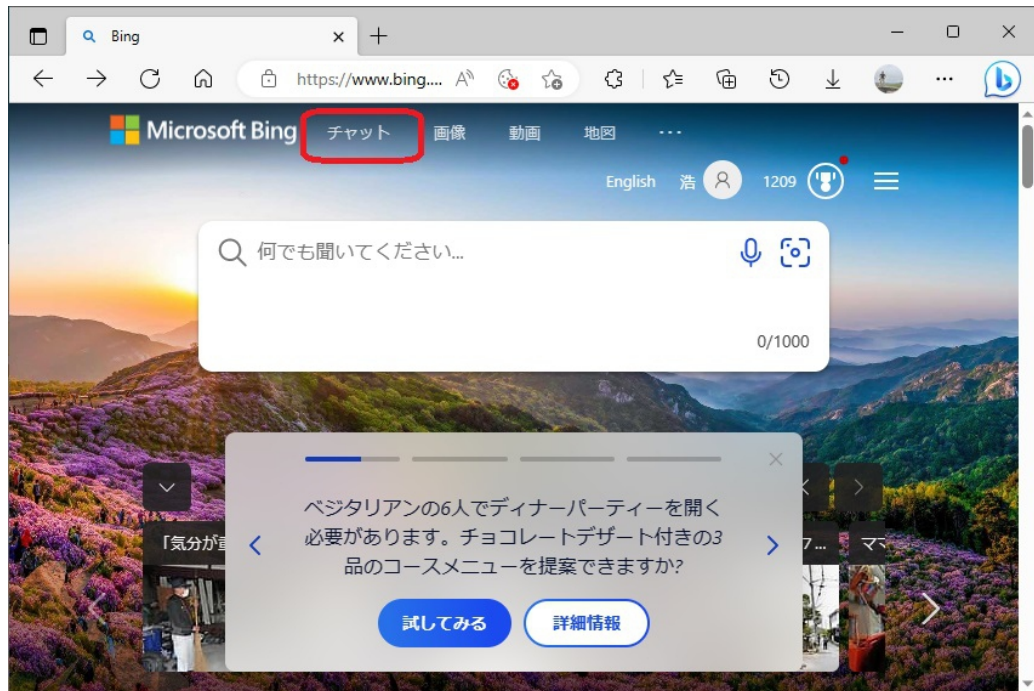
「サインイン前」の状態



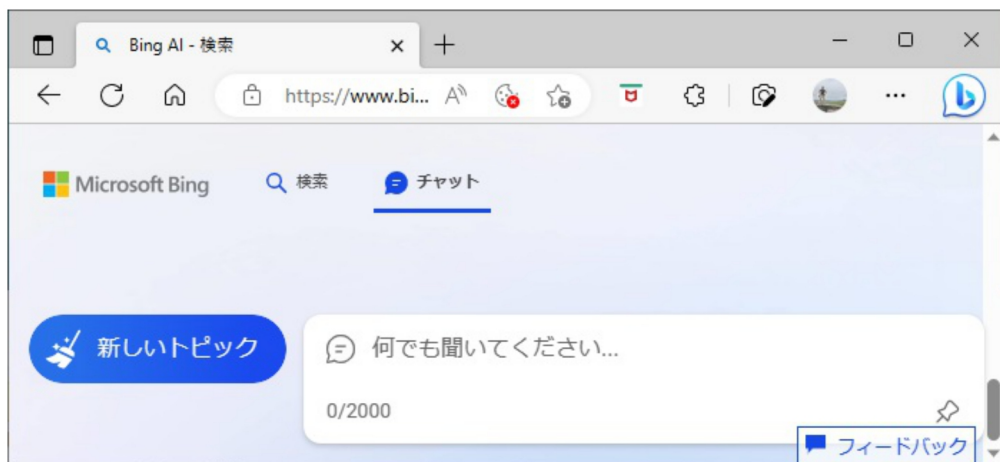
③「Bing」のページを開く

URL はこちら⇒ <https://www.bing.com/>

・「チャット」をクリックする。



・すると「Bing」のチャットページが開く



④または Edge 画面で Bing アイコンをクリックすると、画面右端縦に『Bing AI』チャット画面が開く。

