


スマホ 	便利機能	QRコードをスマホで読む	1
---	------	--------------	---

スマホについているカメラで QR コードを読み取ると、長い URL 等を手入力することなく、正確にスマホに URL を取り込み、Web にアクセスできます。QR コードを読み取る機能を持ったアプリを新規にインストールすれば、この機能を利用できますが、すでにスマホに存在するアプリにも、QR コード読み取り機能が入ったものがあります。


1. LINE

LINEには、相手のQRコードを読み取って友だち登録する機能があります。このQRコードを読み取る機能は、友だち QR コード以外でも、何が書かれているのか QR コードでも読み取れます。

<p>①LINE アイコンを長押しすると「QRコードリーダー」と出てきますのでこれを使うと選択し、スマホのカメラをQRコードに向けてみましょう。</p>	<p>②LINE のトーク画面を開くと、画面の上側に「QRコードリーダー」のマーク  があります。これを選択し、スマホのカメラをQRコードに向けてみましょう。</p>
	

2. Google レンズ

Google レンズはカメラを被写体に向けると、それが何か検索したり、翻訳等ができる機能です。


ここで Google レンズ  を立ち上げ、カメラ機能で検索する状態で、QRコードに向けると、何が書かれているのか QR コードを読み取ります。

<スマホデスクトップ画面>



<Google アプリ画面>



<p>スマホ </p>	<p>便利機能</p>	<p>QRコードをスマホで読む</p>	<p>1</p>
---	-------------	---------------------	----------

Google レンズが立ち上がり、「カメラで検索しましょう」と表示がでるので、カメラマークをタップ

検索

として、QRコードにカメラを向ける



<練習>

世界のストリートビュー

<https://www.google.com/intl/ja/streetview/gallery/>



NHK 自分史年表

<https://www.nhk.or.jp/archives/kaisou/jibunshi/>



<https://qr.quei.jp/>
ここで QR コードを作成しました