


キャッシュレス		テーマ	Suica について	1
---------	--	-----	------------	---

## ●キャッシュレスの代表格でみんなが持っている『Suica』でポイントを貯めよう

(1) ポイントを貯めることができる Suica と 貯められない Suica があります。

### 登録可能なSuica



My Suica  
(記名式)




Suica 定期券



Suica付き  
学生証/社員証



ゆうちょIC  
キャッシュカード  
Suica




Mizuho Suica



Suica付きビューカード



 マークのあるビューカードも含む

### ✕ 以下のSuicaは登録できません

無記名のSuica (券面にお名前の印字が無いSuica) や記念Suicaは登録できません。



無記名のSuica  
(券面にお名前の印字が無いSuica)



記念Suica

※無記名のSuicaは、Suicaエリア内にあるJR東日本の駅 (Suica一部対応駅を除く) の「多機能券売機」または「みどりの窓口」で、「My Suica (記名式)」に変更することでJRE POINT WEBサイトに登録できるようになります。

▶ ポイントが貯められない無記名 Suica からポイントが貯められる記名式 MySuica へカード変更する方法

JR の駅にある「多機能券売機」または「みどりの窓口」で、「My Suica (記名式)」に変更する。

※変更前のカード残額は、変更後のカードに受け継がれます。

⇒「Suica カード・Suica イオカードから My Suica (記名式) へ変更」

 [https://www.jreast.co.jp/suica/procedure/chng\\_card.html](https://www.jreast.co.jp/suica/procedure/chng_card.html)

(2) どれだけポイントが貯まるの? Suica カードを使用すると 0.5%分ポイントが貯まる

 <https://www.jrepoint.jp/point/append/>


(3) ポイントの使い方は?

①Suica にポイントをチャージ

 <https://www.jrepoint.jp/point/spend/suica-charge/>

※Suica へのチャージは、JRE POINT WEB サイトに Suica の登録が必要

②Suica にポイントその他の使い方  <https://www.jrepoint.jp/point/spend/>

キャッシュレス		テーマ	Suica について	1
---------	--	-----	------------	---

### (3) ポイントを貯めるには「Suica を登録する必要があります」

まず、登録の仕方をご覧ください  <https://www.jrepoint.jp/point/guide/84/>

準備するもの

- ・ メールアドレス+パスワード+第 2 のパスワード
- ・ 記名式 Suica

### (4) Suica を使ってポイントをためる。貯めたポイントで Suica にチャージできて、使用できる。



- ・ Suica で東日本旅客鉄道（JR 東日本）の電車を利用すると、運賃の最大 2%が JRE POINT で還元される。還元率は、カード Suica で 0.5%。ポイント
- ・ 利用月翌月の上旬に、利用月 1 ヶ月分のポイント還元事業対象となるお買物の JRE POINT が、まとめて還元されます。
- ・ 還元された JRE POINT は、1 ポイント 1 円として Suica へのチャージ等に利用できます。JRE POINT には Suica へのチャージの他、（JRE POINT 用）Suica グリーン券への交換や商品への交換等、さまざまな利用方法があります。
- ・ ポイントの有効期限はポイントを貯めたり、使ったりした日を起算日として 2 年後の月末まで自動的に延長されます。